

Plano de acabados
Planta baja
E:1/25

ACCESO

PLANTA BAJA

- 1 Escaparate
- 2 Zona de Exposición 1
- 3 Zona de Exposición 2
- 4 Zona de Exposición 3
- 5 Zona de Prueba
- 6 Zona de Venta
- 7 Aseo adaptado



Plano de acabados
Primera planta
E:1/25

1ª PLANTA

- 1 Almacén de productos 1
- 2 Almacén de productos 2
- 3 Almacén de productos 3
- 4 Almacenaje administración
- 5 Zona de Administración
- 6 Almacén de residuos

LEYENDA DE ACABADOS




Pavimentos (Px):

- P1  Serie Martins
Baldosas de cerámica
40x40
Color tierra
- P2  Serie Galaxy
Porcelánico
Continuo
Blanco

Techos (Tx):

- T1  Listones de madera
Madera de roble
0,60m
- T2  Falso techo continuo
Placa de escayola para zonas húmedas
Acabado liso RAL 9010
Pintura satinada

Revestimientos para paramentos verticales (Rx):

- R1  "Árboles" de madera de distintas tonalidades.
Madera de mahogany MH406TX
Madera de sapelly SA802TX
Madera de roble RO303L
- R2  Tubos de cartón
Altura 2,60 Planta baja
Altura 2,30 1ª Planta
- R3  Revestimiento para pared
PVC CABANE AMARILLO
Imitación a madera
Resiste la humedad